

COMUNE DI GROTTI DI CASTRO

Provincia di Viterbo

Relazione dell'organo di revisione

- *sulla proposta di
deliberazione consiliare del
rendiconto della gestione*
- *sullo schema di rendiconto*

anno
2017

L'ORGANO DI REVISIONE

MARLA ANTONIETTA REA

Marla Antonietta Rea


INTRODUZIONE

La sottoscritta **Maria Antonietta Rea**, revisore nominato con delibera dell'organo consiliare n. 28 del 16.09.2015;

- ♦ ricevuta in data 18/04/2018 la proposta di delibera consiliare e lo schema del rendiconto per l'esercizio 2017, approvati con delibera della giunta comunale n. 25 del 10/03/2018, completi dei seguenti documenti obbligatori ai sensi del Decreto Legislativo 18 agosto 2000, n. 267 (Testo unico delle leggi sull'ordinamento degli enti locali – di seguito TUEL):
 - a) Conto del bilancio;
 - b) Conto economico
 - c) Stato patrimoniale;

e corredati dai seguenti allegati disposti dalla legge e necessari per il controllo:

- la relazione sulla gestione dell'organo esecutivo con allegato l'indicatore annuale di tempestività dei pagamenti;
- la delibera dell'organo esecutivo di riaccertamento ordinario dei residui attivi e passivi;
- il conto del tesoriere (art. 226 TUEL);
- il conto degli agenti contabili interni ed esterni (art. 233 TUEL);
- il prospetto dimostrativo del risultato di gestione e di amministrazione;
- il prospetto concernente la composizione, per missioni e programmi, del fondo pluriennale vincolato;
- il prospetto concernente la composizione del fondo crediti di dubbia esigibilità;
- il prospetto degli accertamenti per titoli, tipologie e categorie (facoltativo per i Comuni sotto 5.000 abitanti);
- il prospetto degli impegni per missioni, programmi e macroaggregati (facoltativo per i Comuni sotto 5.000 abitanti);
- la tabella dimostrativa degli accertamenti assunti nell'esercizio in corso e negli esercizi precedenti imputati agli esercizi successivi;
- la tabella dimostrativa degli impegni assunti nell'esercizio in corso e negli esercizi precedenti imputati agli esercizi successivi;
- il prospetto rappresentativo dei costi sostenuti per missione (facoltativo per i Comuni sotto 5.000 abitanti);
- il prospetto dei dati SIOPE;
- l'elenco dei residui attivi e passivi provenienti dagli esercizi anteriori a quello di competenza, distintamente per esercizio di provenienza e per capitolo;
- la tabella dei parametri di riscontro della situazione di deficitarietà strutturale (D.M. 18/02/2013);
- il piano degli indicatori e risultati di bilancio (art. 227/TUEL, c. 5);
- l'inventario generale (art. 230/TUEL, c. 7);
- il prospetto spese di rappresentanza anno 2017 (art.16, D.L. 138/2011, c. 26, e D.M. 23/1/2012);
- la certificazione rispetto obiettivi anno 2017 del saldo di finanza pubblica;
- l'attestazione, rilasciata dai responsabili dei servizi, dell'insussistenza alla chiusura



dell'esercizio di debiti fuori bilancio;

- ◆ visto il bilancio di previsione dell'esercizio 2017 con le relative delibere di variazione;
- ◆ viste le disposizioni della parte II – ordinamento finanziario e contabile del Tuel;
- ◆ visto in particolare l'articolo 239, comma 1 lettera d) del TUEL;
- ◆ visto il D.lgs. 118/2011
- ◆ visti i principi contabili applicabili agli enti locali per l'anno 2017;
- ◆ visto il regolamento di contabilità approvato con delibera dell'organo consiliare n.3 del 28/02/2018;

RILEVATO

- che "al primo rendiconto di affiancamento della contabilità economico-patrimoniale alla contabilità finanziaria previsto dall'art.2, commi 1 e 2, è allegato anche lo stato patrimoniale iniziale" ai sensi dell'art.11 comma 13 D.Lgs.118/2011 e nel rispetto del principio contabile applicato 4/3;
- che l'Ente non è in dissesto;
- che l'Ente non sta attuando un piano di riequilibrio finanziario pluriennale;
- che l'Ente non partecipa ad un'Unione o ad un consorzio di Comuni

TENUTO CONTO CHE

- ◆ durante l'esercizio le funzioni sono state svolte in ottemperanza alle competenze contenute nell'art. 239 del TUEL avvalendosi per il controllo di regolarità amministrativa e contabile di tecniche motivate di campionamento;
- ◆ il controllo contabile è stato svolto in assoluta indipendenza soggettiva ed oggettiva nei confronti delle persone che determinano gli atti e le operazioni dell'ente;
- ◆ si è provveduto a verificare la regolarità ed i presupposti delle variazioni di bilancio approvate nel corso dell'esercizio dalla Giunta, dal responsabile del servizio finanziario e dai dirigenti, anche nel corso dell'esercizio provvisorio;

In particolare, ai sensi art. 239 comma 1 lett. b) 2, è stata verificata l'esistenza dei presupposti relativamente le seguenti variazioni di bilancio:

Variazioni di bilancio totali	n. 8
di cui variazioni di Consiglio	n. 2
di cui variazioni di Giunta con i poteri del consiglio a ratifica ex art. 175 c. 4 Tuel	n. 3
di cui variazioni di Giunta con i poteri propri ex art. 175 comma 5 bis Tuel	n. 3
di cui variazioni responsabile servizio finanziario ex art. 175 c. 5 quater Tuel	n.....
di cui variazioni altri responsabili se previsto dal regolamento di contabilità	n.....

◆ RIPORTA / RIPORTANO

i risultati dell'analisi e le attestazioni sul rendiconto per l'esercizio 2017.



CONTO DEL BILANCIO

Verifiche preliminari

L'organo di revisione ha verificato utilizzando, ove consentito, motivate tecniche di campionamento:

- la regolarità delle procedure per la contabilizzazione delle entrate e delle spese in conformità alle disposizioni di legge e regolamentari;
- la corrispondenza tra i dati riportati nel conto del bilancio con quelli risultanti dalle scritture contabili;
- il rispetto del principio della competenza finanziaria nella rilevazione degli accertamenti e degli impegni;
- la corretta rappresentazione del conto del bilancio nei riepiloghi e nei risultati di cassa e di competenza finanziaria;
- la corrispondenza tra le entrate a destinazione specifica e gli impegni di spesa assunti in base alle relative disposizioni di legge;
- l'equivalenza tra gli accertamenti di entrata e gli impegni di spesa nelle partite di giro e nei servizi per conto terzi;
- il rispetto dei limiti di indebitamento e del divieto di indebitarsi per spese diverse da quelle d'investimento;
- il rispetto degli obiettivi di finanza pubblica e nel caso negativo della corretta applicazione delle sanzioni;
- il rispetto del contenimento e riduzione delle spese di personale e dei vincoli sulle assunzioni;
- il rispetto dei vincoli di spesa per acquisto di beni e servizi;
- i reciproci rapporti di credito e debito al 31/12/2017 con le società partecipate;
- la corretta applicazione da parte degli organismi partecipati della limitazione alla composizione degli organi ed ai compensi;
- che l'ente ha provveduto alla verifica degli equilibri finanziari ai sensi dell'art. 193 del TUEL con delibera n. 15 in data 09/06/2017;
- che l'ente non ha riconosciuto debiti fuori bilancio;
- che l'ente ha provveduto al riaccertamento ordinario dei residui con atto della G.C. n. 25 del 10/03/2018 come richiesto dall'art. 228 comma 3 del TUEL;
- che l'ente ha adempiuto agli obblighi fiscali relativi a: I.V.A., I.R.A.P., sostituti d'imposta e degli obblighi contributivi;

Gestione Finanziaria

L'organo di revisione, in riferimento alla gestione finanziaria, rileva e attesta che:

- risultano emessi n. 2018 reversali e n. 1917 mandati;
- i mandati di pagamento risultano emessi in forza di provvedimenti esecutivi (e/o contratti) e sono regolarmente estinti;
- il ricorso all'anticipazione di tesoreria non è stato effettuato;
- gli utilizzi, in termini di cassa, di entrate aventi specifica destinazione per il finanziamento di spese correnti sono stati effettuati nel rispetto di quanto previsto dall'articolo 195 del TUEL e al 31/12/2017 risultano **totalmente** reintegrati;
- il ricorso all'indebitamento è stato effettuato nel rispetto dell'art. 119 della Costituzione e degli articoli 203 e 204 del TUEL, rispettando i limiti di cui al primo del citato articolo 204;
- gli agenti contabili, in attuazione degli articoli 226 e 233 del TUEL, hanno reso il conto della loro gestione entro il 30 gennaio 2018, allegando i documenti previsti;
- I pagamenti e le riscossioni, sia in conto competenza che in conto residui, coincidono con



il conto del tesoriere dell'ente, banca Credito Valtellinese, reso entro il 30 gennaio 2018 e si compendiano nel seguente riepilogo:

Risultati della gestione

Fondo di cassa

Il fondo di cassa al 31/12/2017 risultante dal conto del Tesoriere **corrisponde** alle risultanze delle scritture contabili dell'Ente.

Fondo di cassa netto al 31 dicembre 2017 (da conto del Tesoriere)	381.234,85
Fondo di cassa netto al 31 dicembre 2017 (da scritture contabili)	381.234,85

Nel conto del tesoriere al 31/12/2017 sono indicati pagamenti per azioni esecutive per euro 0,00

L'anticipazione di cassa non restituita al 31/12/2017, ammonta ad euro 0,00 e corrisponde all'importo iscritto tra i residui passivi.

Il fondo di cassa vincolato è così determinato:

Fondo di cassa al 31 dicembre 2017	381.234,85
Di cui: quota vincolata del fondo di cassa al 31/12/2017 (a)	
Quota vincolata utilizzata per spese correnti non reintegrata al 31/12/2017 (b)	
TOTALE QUOTA VINCOLATA AL 31 DICEMBRE 2017 (a) + (b)	-

L'ente ha provveduto all'accertamento della consistenza della cassa vincolata alla data del 31/12/2017, nell'importo di euro come disposto dal principio contabile applicato alla contabilità finanziaria allegato al d.lgs. 118/2011.

L'importo della cassa vincolata risultante dalle scritture dell'ente al 31/12/2017 **corrisponde** a quello risultante dal conto del Tesoriere.

La situazione di cassa dell'Ente al 31/12 degli ultimi tre esercizi, evidenziando l'eventuale presenza di anticipazioni di cassa rimaste inestinte alla medesima data del 31/12 di ciascun anno, è la seguente:

SITUAZIONE DI CASSA			
	2015	2016	2017
Disponibilità	298.584,30	560.559,41	381.234,85
Anticipazioni			
Anticipazione liquidità Cassa DD.PP.			

ANTICIPAZIONE DI TESORERIA E UTILIZZO CASSA VINCOLATA			
	2015	2016	2017
Importo dell'anticipazione complessivamente concessa ai sensi dell'art.222 del TUEL			
Importo delle entrate vincolate utilizzate in termini di cassa per spese correnti ai sensi dell'art.195 co.2 del TUEL			
Giorni di utilizzo dell'anticipazione	9		
Utilizzo medio dell'anticipazione	9.941,46		
Utilizzo massimo dell'anticipazione	57.043,73		
Entità anticipazione complessivamente corrisposta	689.313,74		
Entità anticipazione non restituita al 31/12			
spese impegnate per interessi passivi sull'anticipazione	130,85		

Il limite massimo dell'anticipazione di tesoreria ai sensi dell'art. 222 del Tuel nell'anno 2017 è stato di euro 0.00

Risultato della gestione di competenza

Il risultato della gestione di competenza presenta un **avanzo** di Euro 144.210,92, come risulta dai seguenti elementi:

RISULTATO DELLA GESTIONE DI COMPETENZA		2017
Accertamenti di competenza	+	6.881.106,26
Impegni di competenza	-	6.634.835,95
SALDO		246.270,31
Quota FPV iscritta in entrata al 01/01	+	30.906,16
Impegni confluiti in FPV al 31/12	-	132.965,55
SALDO DELLA GESTIONE DI COMPETENZA		144.210,92


Risultato della gestione di competenza con applicazione avanzo e disavanzo

Saldo della gestione di competenza	+	144.210,92
Eventuale avanzo di amministrazione applicato	+	7.275,81
Quota disavanzo ripianata	-	
SALDO		151.486,73

La gestione della parte corrente, distinta dalla parte in conto capitale, integrata con l'applicazione a bilancio dell'avanzo / disavanzo derivante dagli esercizi precedenti, presenta per l'anno 2017 la seguente situazione:

EQUILIBRIO ECONOMICO-FINANZIARIO		COMPETENZA (ACCERTAMENTI E IMPEGNI IMPUTATI ALL'ESERCIZIO)	
Fondo di cassa all'inizio dell'esercizio		560559,41	
A) Fondo pluriennale vincolato per spese correnti iscritto in entrata	(+)		30906,16
AA) Recupero disavanzo di amministrazione esercizio precedente	(-)		0,00
B) Entrate Titoli 1.00 - 2.00 - 3.00 <i>di cui per estinzione anticipata di prestiti</i>	(+)		5607652,63 0,00
C) Entrate Titolo 4.02.06 - Contributi agli investimenti direttamente destinati al rimborso dei prestiti da amministrazioni pubbliche	(+)		
D) Spese Titolo 1.00 - Spese correnti	(-)		5388588,80
DD) Fondo pluriennale vincolato di parte corrente (di spesa)	(-)		32516,12
E) Spese Titolo 2.04 - Altri trasferimenti in conto capitale	(-)		
F) Spese Titolo 4.00 - Quote di capitale amm.to dei mutui e prestiti obbligazionari <i>di cui per estinzione anticipata di prestiti</i>	(-)		81627,90 7275,81
- di cui Fondo anticipazioni di liquidità (DL 35/2013 e successive modifiche e rifinanziamenti)			0,00
G) Somma finale (G=A-AA+B+C-D-DD-E-F)			135825,97
ALTRE POSTE DIFFERENZIALI, PER ECCEZIONI PREVISTE DA NORME DI LEGGE E DAI PRINCIPI CONTABILI, CHE HANNO EFFETTO SULL'EQUILIBRIO EX ARTICOLO 162, COMMA 6, DEL TESTO UNICO DELLE LEGGI SULL'ORDINAMENTO DEGLI ENTI LOCALI			
H) Utilizzo avanzo di amministrazione per spese correnti <i>di cui per estinzione anticipata di prestiti</i>	(+)		7275,81 0,00
I) Entrate di parte capitale destinate a spese correnti in base a specifiche disposizioni di legge o dei principi contabili <i>di cui per estinzione anticipata di prestiti</i>	(+)		0,00 0,00
L) Entrate di parte corrente destinate a spese di investimento in base a specifiche disposizioni di legge o dei principi contabili	(-)		0,00
M) Entrate da accensione di prestiti destinate a estinzione anticipata dei prestiti	(+)		0,00
EQUILIBRIO DI PARTE CORRENTE (*)		O=G+H+I-L+M	143101,78
P) Utilizzo avanzo di amministrazione per spese di investimento	(+)		0,00
Q) Fondo pluriennale vincolato per spese in conto capitale iscritto in entrata	(+)		0,00
R) Entrate Titoli 4.00-5.00-6.00	(+)		315088,65
C) Entrate Titolo 4.02.06 - Contributi agli investimenti direttamente destinati al rimborso dei prestiti da amministrazioni pubbliche	(-)		0,00
I) Entrate di parte capitale destinate a spese correnti in base a specifiche disposizioni di legge o dei principi contabili	(-)		0,00
S1) Entrate Titolo 5.02 per Riscossione crediti di breve termine	(-)		0,00
S2) Entrate Titolo 5.03 per Riscossione crediti di medio-lungo termine	(-)		0,00
T) Entrate Titolo 5.04 relative a Altre entrate per riduzione di attività finanziarie	(-)		0,00
L) Entrate di parte corrente destinate a spese di investimento in base a specifiche disposizioni di legge o dei principi contabili	(+)		0,00
M) Entrate da accensione di prestiti destinate a estinzione anticipata dei prestiti	(-)		0,00
U) Spese Titolo 2.00 - Spese in conto capitale	(-)		206254,27
UU) Fondo pluriennale vincolato in c/capitale (di spesa)	(-)		100449,43
V) Spese Titolo 3.01 per Acquisizioni di attività finanziarie	(-)		0,00
E) Spese Titolo 2.04 - Altri trasferimenti in conto capitale	(+)		0,00
EQUILIBRIO DI PARTE CAPITALE Z= P+Q+R-C-I-S1-S2-T+L-M-U-UU-V+E			8384,95
S1) Entrate Titolo 5.02 per Riscossione crediti di breve termine	(+)		0,00
S2) Entrate Titolo 5.03 per Riscossione crediti di medio-lungo termine	(+)		0,00
T) Entrate Titolo 5.04 relative a Altre entrate per riduzioni di attività finanziarie	(+)		0,00
X1) Spese Titolo 3.02 per Concessione crediti di breve termine	(-)		0,00
X2) Spese Titolo 3.03 per Concessione crediti di medio-lungo termine	(-)		0,00
Y) Spese Titolo 3.04 per Altre spese per incremento di attività finanziarie	(-)		0,00
EQUILIBRIO FINALE W = O+Z+S1+S2+T-X1-X2-Y			151486,73

Saldo corrente ai fini della copertura degli investimenti pluriennali:		
Equilibrio di parte corrente (O)		151486,73
Utilizzo risultato di amministrazione per il finanziamento di spese correnti (H)	(-)	7275,81
Entrate non ricorrenti che non hanno dato copertura a impegni	(-)	0,00
Equilibrio di parte corrente ai fini della copertura degli investimenti plurienn.		144210,92



Evoluzione del Fondo pluriennale vincolato (FPV) nel corso dell'esercizio 2017

Il Fondo pluriennale vincolato nasce dall'applicazione del principio della competenza finanziaria di cui all'allegato 4/2 al D. Lgs.118/2011 per rendere evidente al Consiglio Comunale la distanza temporale intercorrente tra l'acquisizione dei finanziamenti e l'effettivo impiego di tali risorse.

L'organo di revisione ha verificato con la tecnica del campionamento:

- a) la fonte di finanziamento del FPV di parte corrente e di parte capitale;
- b) la sussistenza dell'accertamento di entrata relativo a obbligazioni attive scadute ed esigibili che contribuiscono alla formazione del FPV;
- c) la costituzione del FPV in presenza di obbligazioni giuridiche passive perfezionate;
- d) la corretta applicazione dell'art.183, comma 3 del TUEL in ordine al FPV riferito ai lavori pubblici;
- e) la formulazione di adeguati cronoprogrammi di spesa in ordine alla imputazione e reimputazione di impegni e di residui passivi coperti dal FPV;
- f) l'esigibilità dei residui passivi coperti da FPV negli esercizi 2017-2018-2019 di riferimento.

La composizione del FPV finale 31/12/2017 è la seguente:

FPV	01/01/2017	31/12/2017
FPV di parte corrente	30.906,16	32.516,12
FPV di parte capitale		100.449,43

La composizione del FPV di parte capitale finale 31/12/2017 è la seguente:

intervento	fonti di finanziamento
Realizzazione loculi cimiteriali	18.435,75
Lavori dissesto idrogeologico via Tarciano	82.013,68



È stata verificata l'esatta corrispondenza tra le entrate a destinazione specifica o vincolata e le relative spese impegnate in conformità alle disposizioni di legge come si desume dal seguente prospetto:

ENTRATE A DESTINAZIONE SPECIFICA		
	<i>Entrate</i>	<i>Spese</i>
Per funzioni delegate dalla Regione		
Per fondi comunitari ed internazionali		
Per imposta di scopo		
Per TARI		
Per contributi agli investimenti		
Per contributi straordinari		
Per monetizzazione aree standard		
Per proventi alienazione alloggi e.r.p.		
Per entrata da escavazione e cave per recupero ambientale		
Per sanzioni amministrative pubblicità		
Per imposta pubblicità sugli ascensori		
Per sanzioni amministrative codice della strada(parte vincolata)		
Per proventi parcheggi pubblici		
Per contributi c/impianti		
Per mutui		
Per imposta di soggiorno e sbarco		
Altro (da specificare)		
Totale	0,00	0,00

Entrate e spese non ricorrenti

Al risultato di gestione 2017 hanno contribuito le seguenti entrate e spese non ricorrenti:

ENTRATE E SPESE NON RICORRENTI	
Entrate non ricorrenti	
Tipologia	Accertamenti
Entrate da titoli abitativi edilizi	
Entrate per sanatoria abusi edilizi e sanzioni	
Recupero evasione tributaria	
Entrate per eventi calamitosi	
Canoni concessori pluriennali	
Sanzioni per violazioni al codice della strada	
Altre (da specificare)	
Totale entrate	0,00
Spese non ricorrenti	
Tipologia	Impegni
Consultazioni elettorali o referendarie locali	
Ripiano disavanzi aziende riferiti ad anni pregressi	
Oneri straordinari della gestione corrente	
Spese per eventi calamitosi	
Sentenze esecutive ed atti equiparati	
Altre (da specificare)	
Totale spese	0,00
Sbilancio entrate meno spese non ricorrenti	0,00

(Lo sbilancio positivo fra entrate e spese non ricorrenti ai fini degli equilibri di bilancio deve finanziare spese del titolo 2.)



Risultato di amministrazione

L'organo di revisione ha verificato e attesta che:

- a) Il risultato di amministrazione dell'esercizio 2017, presenta un **avanzo** di Euro **798.290,28** come risulta dai seguenti elementi:

		GESTIONE		
		RESIDUI	COMPETENZA	TOTALE
Fondo cassa al 1° gennaio				560559,41
RISCOSSIONI	(+)	748111,64	5948442,45	6696554,09
PAGAMENTI	(-)	610540,48	6265338,17	6875878,65
SALDO DI CASSA AL 31 DICEMBRE	(=)			381234,85
PAGAMENTI per azioni esecutive non regolarizzate al 31 dicembre	(-)			0,00
FONDO DI CASSA AL 31 DICEMBRE	(=)			381234,85
RESIDUI ATTIVI	(+)	195034,18	932663,81	1127697,99
<i>di cui derivanti da accertamenti di tributi effettuati sulla base della stima del dipartimento delle finanze</i>				0,00
RESIDUI PASSIVI	(-)	208179,23	369497,78	577677,01
FONDO PLURIENNALE VINCOLATO PER SPESE CORRENTI ⁽¹⁾	(-)			32516,12
FONDO PLURIENNALE VINCOLATO PER SPESE IN CONTO CAPITALE ⁽¹⁾	(-)			100449,43
RISULTATO DI AMMINISTRAZIONE AL 31 DICEMBRE				
(A)	(=)			798290,28

⁽¹⁾ Indicare l'importo del fondo pluriennale vincolato risultante dal conto del bilancio (in spesa).

b) Il risultato di amministrazione nell'ultimo triennio ha avuto la seguente evoluzione:

EVOLUZIONE DEL RISULTATO D'AMMINISTRAZIONE			
	2015	2016	2017
Risultato di amministrazione (+/-)	779.879,45	724.418,10	798.290,28
di cui:			
a) Parte accantonata	141.768,12	478.884,86	540.422,47
b) Parte vincolata	567.925,56	158.654,78	158.654,78
c) Parte destinata a investimenti	57.945,74	57.945,74	67.330,63
e) Parte disponibile (+/-) *	12.240,03	28.932,72	31.882,40

* il fondo parte disponibile va espresso in valore positivo se il risultato di amministrazione è superiore alla sommatoria degli altri fondi. In tal caso, esso evidenzia la quota di avanzo disponibile. Va invece espresso in valore negativo se la sommatoria degli altri fondi è superiore al risultato di amministrazione poiché, in tal caso, esso evidenzia la quota di disavanzo applicata (o da applicare) obbligatoriamente al bilancio di previsione per ricostituire integralmente la parte vincolata, la parte accantonata e la parte destinata.

- c) il risultato di amministrazione è correttamente suddiviso nei seguenti fondi tenendo anche conto della natura del finanziamento:

Composizione del risultato di amministrazione al 31 dicembre 2017:	
Risultato di amministrazione	798290,28
Parte accantonata ⁽³⁾	
Fondo crediti di dubbia esigibilità al 31/12/2017 ⁽⁴⁾	75235,95
Fondo anticipazioni liquidità DL 35 del 2013 e successive modifiche e rifinanziamenti	287990,50
Fondo perdite società partecipate	128792,35
Fondo contenzioso	18846,94
Fondo rinnovi contrattuali e f.do rischi contenzioso	29556,73
Totale parte accantonata (B)	540422,47
Parte vincolata	
Vincoli derivanti da leggi e dai principi contabili	
Vincoli derivanti da trasferimenti	
Vincoli derivanti dalla contrazione di mutui	
Vincoli formalmente attribuiti dall'ente	158654,78
Altri vincoli	
Totale parte vincolata (C)	158654,78
Parte destinata agli investimenti	
Totale parte destinata agli investimenti (D)	67330,63
Totale parte disponibile (E=A-B-C-D)	31882,40
Se E è negativo, tale importo è iscritto tra le spese del bilancio di previsione come disavanzo da ripianare	

⁽³⁾ Non comprende il fondo pluriennale vincolato.

⁽⁴⁾ Indicare l'importo del Fondo crediti di dubbia esigibilità risultante dall'allegato 8 c)

Variazione dei residui anni precedenti

La gestione dei residui di esercizi precedenti a seguito del riaccertamento ordinario deliberato con atto G.C. n.24 del 10/03/2018 ha comportato le seguenti variazioni:

VARIAZIONE RESIDUI

	iniziali al	riscossi	inseriti nel rendiconto	variazioni
Residui attivi	1.050.911,95	748.111,64	195.034,18	- 107.766,13
Residui passivi	856.147,10	610.540,48	208.179,23	- 37.427,39

Conciliazione dei risultati finanziari

La conciliazione tra il risultato della gestione di competenza e il risultato di amministrazione scaturisce dai seguenti elementi:

RISCONTRO RISULTATI DELLA GESTIONE	
Gestione di competenza	2017
saldo gestione di competenza (+ o -)	144.210,92
SALDO GESTIONE COMPETENZA	144.210,92
Gestione dei residui	
Maggiori residui attivi riaccertati (+)	
Minori residui attivi riaccertati (-)	107.766,13
Minori residui passivi riaccertati (+)	37.427,39
SALDO GESTIONE RESIDUI	-70.338,74
Riepilogo	
SALDO GESTIONE COMPETENZA	144.210,92
SALDO GESTIONE RESIDUI	-70.338,74
AVANZO ESERCIZI PRECEDENTI APPLICATO	724.418,10
AVANZO ESERCIZI PRECEDENTI NON APPLICATO	
RISULTATO DI AMMINISTRAZIONE AL 31.12.2017 (A)	798.290,28

VERIFICA CONGRUITA' FONDI

Fondo Pluriennale vincolato

Il Fondo Pluriennale vincolato nasce dall'applicazione del principio della competenza finanziaria di cui all'allegato 4/2 al D.Lgs.118/2011 e s.m.i..

Il Fondo Pluriennale vincolato accantonato alla data del 31/12, risulta così determinato:



FONDO PLURIENNALE VINCOLATO PARTE CORRENTE	2016	2017
F.P.V. alimentato da entrate vincolate accertate in c/competenza	-	
F.P.V. alimentato da entrate libere accertate in c/competenza per finanziare i soli casi ammessi dal principio contabile (trattamento accessorio al personale e incarichi legali)	30.906,16	32.516,12
F.P.V. alimentato da entrate libere accertate in c/competenza per finanziare i casi di cui al punto 5.4 lett.a del principio contabile 4/2 (*)	-	-
F.P.V. alimentato da entrate vincolate accertate in anni precedenti	-	-
F.P.V. alimentato da entrate libere accertate in anni precedenti per finanziare i soli casi ammessi dal principio contabile	-	-
F.P.V. da riaccertamento straordinario	-	-
TOTALE F.P.V. PARTE CORRENTE ACCANTONATO AL 31/12	30.906,16	32.516,12

(**)

(*) da determinare in occasione del riaccertamento ordinario dei residui al fine di consentire la reimputazione di un impegno che, a seguito di eventi verificatisi successivamente alla registrazione, risulta non più esigibile nell'esercizio cui il rendiconto si riferisce

(**) Corrispondente al F.P.V. di parte corrente di Entrata dell'anno 2017

FONDO PLURIENNALE VINCOLATO PARTE INVESTIMENTI	2016	2017
F.P.V. alimentato da entrate vincolate e destinate ad investimenti accertate in c/competenza	-	100.449,43
F.P.V. alimentato da entrate vincolate e destinate ad investimenti accertate in anni precedenti	-	-
F.P.V. da riaccertamento straordinario	-	-
TOTALE F.P.V. PARTE INVESTIMENTI ACCANTONATO AL 31/12	0	100449,43

(**)

(**) Corrispondente al F.P.V. di parte investimenti di Entrata dell'anno 2017

L'Organo di revisione ha verificato, con la tecnica del campionamento, che il FPV di spesa c/capitale è stato attivato in presenza delle seguenti condizioni:

- Entrata esigibile
- Tipologia di spesa rientrante nelle ipotesi di cui al punto 5.4 del principio contabile applicato della competenza potenziata (spesa impegnata o, nel caso di lavori pubblici, gara bandita).

L'Organo di revisione ha verificato, con la tecnica del campionamento, che la reimputazione degli impegni, secondo il criterio dell'esigibilità, è conforma all'evoluzione del cronoprogramma di spesa.

L'Organo di revisione ha verificato che alla chiusura dell'esercizio le entrate esigibili che hanno finanziato spese di investimento per le quali, sulla base del principio contabile applicato di cui all'All.4/2 al D.Lgs.118/2011 e s.m.i., non è stato costituito il F.P.V., sono confluite nella corrispondente quota del risultato di amministrazione vincolato, destinato ad investimento o libero, a seconda della fonte di finanziamento.

Fondo crediti di dubbia esigibilità

L'ente ha provveduto all'accantonamento di una quota del risultato di amministrazione al fondo crediti di dubbia esigibilità come richiesto al punto 3.3 del principio contabile applicato 4.2. al D.Lgs.118/2011 e s.m.i..

Per la determinazione del F.C.D.E. l'Ente ha utilizzato il:

- **Metodo semplificato**, secondo il seguente prospetto:

Fondo crediti accantonato nel risultato di amministrazione al 01/01	+	52.026,87
Utilizzo Fondo crediti per cancellazione crediti inesigibili	-	-
Fondo crediti definitivamente accantonato nel bilancio di previsione	+	23.209,08
FONDO CREDITI ACCANTONATO A RENDICONTO		75.235,95

Fondi spese e rischi futuri

Fondo contenziosi

Il risultato di amministrazione presenta un accantonamento per fondo rischi contenzioso per euro 18.846,94, **non è stato determinato secondo le modalità previste dal principio applicato alla contabilità finanziaria al punto 5.2 lettera h) per il pagamento di potenziali oneri derivanti da sentenze.**

Non è stata fatta una ricognizione del contenzioso esistente a carico dell'ente esistente al 31/12 e non è stata calcolata la passività potenziale probabile.

In relazione alla congruità delle quote accantonate a copertura degli oneri da contenzioso, l'organo di revisione non ritiene sufficiente l'importo per le cause sopraelencate.

Fondo perdite aziende e società partecipate

È stata accantonata negli anni la somma totale di euro 128.792,35 quale fondo per perdite risultanti dal bilancio d'esercizio delle aziende speciali, istituzioni ai sensi dell'art.1, comma 551 della legge 147/2013.

È stata accantonata la somma di euro 128.792,35 quale fondo per perdite risultanti dal bilancio d'esercizio delle società partecipate ai sensi dell'art.21, commi 1 e 2 del d.lgs. n.175/2016.

Il fondo è stato calcolato in relazione alle perdite del bilancio d'esercizio 2016 dei seguenti organismi, applicando la gradualità di cui al comma 552 del citato art. 1 della legge 147/2013 e al



comma 2 dell'art.21 del d.lgs.175/2016:

Organismo	perdita 31/12/2016	quota di partecipazione	quota di perdita	quota di fondo
cobalb	2.144.389	10,6	227305,234	128,792,35
			0	
			0	

Fondo indennità di fine mandato

È stato costituito un fondo per indennità di fine mandato, così determinato:

Somme già accantonate nell'avanzo del rendiconto dell'esercizio precedente (eventuale)	3.254,73
Somme previste nel bilancio dell'esercizio cui il rendiconto si riferisce	1.302,00
TOTALE ACCANTONAMENTO FONDO INDENNITA' FINE MANDATO	4.556,73

Altri fondi e accantonamenti

Anticipo di liquidità D.L. 35/2013 pari ad euro 287.990,50

Fondo rinnovi contrattuali

Il fondo per il rinnovo contrattuale ammonta ad euro 25.000,00


VERIFICA OBIETTIVI DI FINANZA PUBBLICA

L'Ente **ha** conseguito il saldo relativo al rispetto degli obiettivi dei vincoli di finanza pubblica per l'esercizio 2017, ai sensi della Legge 243/2012, come modificata dalla Legge 164/2016.

L'ente ha provveduto in data 22/03/2018 a trasmettere al Ministero dell'economia e delle finanze, la certificazione secondo i prospetti allegati al decreto del Ministero dell'Economia e delle finanze

L'Organo di Revisione ha provveduto a verificare che i dati trasmessi con la certificazione dei risultati corrispondono alle risultanze del Rendiconto della Gestione.

ANALISI DI PARTICOLARI ENTRATE IN TERMINI DI EFFICIENZA NELLA FASE DI ACCERTAMENTO E RISCOSSIONE E ANDAMENTO DELLA RISCOSSIONE IN CONTO RESIDUI ED ENTITA' DEL FONDO CREDITI DI DUBBIA ESIGIBILITA'



Entrate per recupero evasione tributaria

In merito all'attività di controllo delle dichiarazioni e dei versamenti l'organo di revisione rileva che sono stati conseguiti i risultati attesi e che in particolare le entrate per recupero evasione sono state le seguenti:

	Accertamenti (compet.)	Riscossioni (compet.)	% Risc. Su Accert.	somma a residuo	FCDE accanton comp 2017
Recupero evasione ICI/IMU	20.000,00	0,00	0,00%	20000,00	100,00%
Recupero evasione TARSU/TIA/TASI			#DIV/0!	0,00	
Recupero evasione COSAP/TOSAP			#DIV/0!	0,00	
Recupero evasione altri tributi	10.000,00		0,00%	10000,00	70,00%
Totale	30.000,00	0,00	0,00%	30000,00	1,70

La movimentazione delle somme rimaste a residuo per recupero evasione è stata la seguente:

	Importo	%
Residui attivi al 1/1/2017	46.605,36	
Residui riscossi nel 2017	15.269,68	
Residui eliminati (+) o riaccertati (-)		
Residui al 31/12/2017	31.335,68	67,24%
Residui della competenza	30.000,00	
Residui totali	61.335,68	
FCDE al 31/12/2017	39.046,29	63,66%

IMU

Le entrate accertate nell'anno 2017 sono **umentate** di Euro 3.097,58 rispetto a quelle dell'esercizio 2016

La movimentazione delle somme rimaste a residuo per IMU è stata la seguente:

Movimentazione delle somme rimaste a residuo per IMU		
	Importo	%
Residui attivi al 1/1/2017		
Residui riscossi nel 201		
Residui eliminati (+) o riaccertati (-)		
Residui al 31/12/2017	0,00	#DIV/0!
Residui della competenza	61.271,27	
Residui totali	61.271,27	
FCDE al 31/12/2017		0,00%

TASI

Le entrate accertate nell'anno 2017 sono **diminuite** di Euro 5.816,48 rispetto a quelle dell'esercizio 2016

La movimentazione delle somme rimaste a residuo per IMU è stata la seguente:


Movimentazione delle somme rimaste a residuo per TASI		
	Importo	%
Residui attivi al 1/1/2017		
Residui riscossi nel 201		
Residui eliminati (+) o riaccertati (-)		
Residui al 31/12/2017	0,00	#DIV/0!
Residui della competenza	9.101,20	
Residui totali	9.101,20	
FCDE al 31/12/2017		0,00%

TARSU-TIA-TARI

Le entrate accertate nell'anno 2017 sono **aumentate** di Euro 6.889,88 rispetto a quelle dell'esercizio 2016

La movimentazione delle somme rimaste a residuo per TARSU-TIA-TARI è stata la seguente:

Movimentazione delle somme rimaste a residuo per TARSU-TIA-TARI		
	Importo	%
Residui attivi al 1/1/2017	30.184,29	
Residui riscossi nel 201	21.129,49	
Residui eliminati (+) o riaccertati (-)		
Residui al 31/12/2017	9.054,80	30,00%
Residui della competenza	29.129,51	
Residui totali	38.184,31	
FCDE al 31/12/2017	10069,2	26,37%



Contributi per permessi di costruire

Gli accertamenti negli ultimi tre esercizi hanno subito la seguente evoluzione:

Contributi permessi a costruire e relative sanzioni	2015	2016	2017
Accertamento	11.753,44	23.134,60	33.724,16
Riscossione	11.753,44	23.134,60	33.724,16

La destinazione percentuale del contributo al finanziamento della spesa del titolo 1 è stata la seguente:

Contributi per permessi di costruire e relative sanzioni destinati A SPESA CORRENTE		
Anno	importo	% x spesa corr.
2015		
2016		
2017		

La movimentazione delle somme rimaste a residuo per contributo per permesso di costruire è stata la seguente:

	Importo	%
Residui attivi al 1/1/2017		
Residui riscossi nel 2017		
Residui eliminati (+) o riaccertati (-)		
Residui al 31/12/2017	0,00	#DIV/0!
Residui della competenza		
Residui totali	0,00	
FCDE al 31/12/2017	0	#DIV/0!



Sanzioni amministrative pecuniarie per violazione codice della strada

(artt. 142 e 208 D.Lgs. 285/92)

Le somme accertate negli ultimi tre esercizi hanno subito la seguente evoluzione:

Sanzioni amministrative pecuniarie per violazione codice della strada

	2015	2016	2017
accertamento	15.000,00	15.000,00	10.000,00
riscossione	15.000,00	15.000,00	6.009,00
%riscossione	100,00	100,00	60,09
FCDE			970,9

La parte vincolata del (50%) risulta destinata come segue:

DESTINAZIONE PARTE VINCOLATA			
	Accertamento 2015	Accertamento 2016	Accertamento 2017
Sanzioni CdS	15.000,00	15.000,00	10.000,00
fondo svalutazione crediti corrispondente	0,00	905,70	970,90
entrata netta	15.000,00	14.094,30	9.029,10
destinazione a spesa corrente vincolata	7.500,00	7.047,15	4.514,55
% per spesa corrente	50,00%	50,00%	50,00%
destinazione a spesa per investimenti	0,00	0,00	0,00
% per Investimenti	0,00%	0,00%	0,00%

La movimentazione delle somme rimaste a residuo è stata la seguente:

	Importo	%
Residui attivi al 1/1/2017	11.891,00	
Residui riscossi nel 2017	11.391,00	
Residui eliminati (+) o riaccertati (-)		
Residui al 31/12/2017	500,00	4,20%
Residui della competenza	3.991,00	
Residui totali	4.491,00	
FCDE al 31/12/2017	1011,37	22,52%

Rilevato che nel rispetto del comma 12 bis dell'art.142 del d.lgs. 285/1992, i proventi delle sanzioni derivanti da violazioni al limite massimo di velocità, sono stati attribuiti in misura pari al 50% all'ente proprietario della strada in cui è stato effettuato l'accertamento.

Proventi dei beni dell'ente: fitti attivi e canoni patrimoniali

Le entrate accertate nell'anno 2017 sono **diminuite** di Euro 14.466,73 rispetto a quelle dell'esercizio 2016

La movimentazione delle somme rimaste a residuo per fitti attivi e canoni patrimoniali è stata la

segunte:

	Importo	%
Residui attivi al 1/1/2017	21.113,54	
Residui riscossi nel 2017	766,46	
Residui eliminati (+) o riaccertati (-)		
Residui al 31/12/2017	20.347,08	96,37%
Residui della competenza	35.720,00	
Residui totali	56.067,08	
FCDE al 31/12/2017	12465,01	22,23%

In merito si osserva

ANALISI DEI SERVIZI A DOMANDA INDIVIDUALE

Si attesta che l'ente non essendo in dissesto finanziario, né strutturalmente deficitario in quanto non supera oltre la metà dei parametri obiettivi definiti dal decreto del Ministero dell'Interno del 18/2/2013, ed avendo presentato il certificato del rendiconto 2016 entro i termini di legge, non ha avuto l'obbligo di assicurare per l'anno 2017, la copertura minima dei costi dei servizi a domanda individuale, acquedotto e smaltimento rifiuti.

Si riportano di seguito un dettaglio dei proventi e dei costi dei servizi a domanda individuale

RENDICONTO 2017	Proventi	Costi	Saldo	% di copertura realizzata	% di copertura prevista
Asilo nido			0,00	#DIV/0!	
Casa riposo anziani			0,00	#DIV/0!	
Fiere e mercati			0,00	#DIV/0!	
Mense scolastiche	16.065,00	34.117,24	-18.052,24	47,09%	
Scuolabus	5.690,00	19.508,45	-13.818,45	29,17%	
Spillatura acqua	8.027,20	17.126,36	-9.099,16	46,87%	
Assistenza domiciliare	6.692,50	31.061,10	-24.368,60	21,55%	
Pasti anziani	2.975,00	12.564,87	-9.589,87	23,68%	
Impianti sportivi			0,00	#DIV/0!	
Parchimetri			0,00	#DIV/0!	
Servizi turistici			0,00	#DIV/0!	
Trasporti funebri, pompe funebri			0,00	#DIV/0!	
Uso locali non istituzionali			0,00	#DIV/0!	
Centro creativo			0,00	#DIV/0!	
Altri servizi			0,00	#DIV/0!	
Totali	39.449,70	114.378,02	-74.928,32	34,49%	

Si consiglia l'Ente di tendere alla copertura minima del 36% delle spese per tali servizi

Spese correnti

La comparazione delle spese correnti, riclassificate per macroaggregati, impegnate negli ultimi due esercizi evidenzia:

Macroaggregati		rendiconto 2016	rendiconto 2017	variazione
101	redditi da lavoro dipendente	756.960,48	699.280,12	-57.680,36
102	imposte e tasse a carico ente	53.060,52	53.024,04	-36,48
103	acquisto beni e servizi	3.779.050,02	4.328.834,67	549.784,65
104	trasferimenti correnti	167.756,02	160.751,95	-7.004,07
105	trasferimenti di tributi			0,00
106	fondi perequativi			0,00
107	interessi passivi	93.036,81	89.803,99	-3.232,82
108	altre spese per redditi di capitale			0,00
109	rimborsi e poste correttive delle entrate			0,00
110	altre spese correnti	64.350,89	56.894,03	-7.456,86
TOTALE		4.914.214,74	5.388.588,80	474.374,06

Spese per il personale

La spesa per redditi di lavoro dipendente sostenuta nell'anno 2017, e le relative assunzioni hanno rispettato:

- i vincoli disposti dall'art. 3, comma 5 e 5 quater del D.L. 90/2014, dell'art.1 comma 228 della Legge 208/2015 e dell'art.16 comma 1 bis del D.L. 113/2016, e dall'art. 22 del D.L. 50/2017, sulle assunzioni di personale a tempo indeterminato per gli enti soggetti al pareggio di bilancio e al comma 762 della Legge 208/2015, comma 562 della Legge 296/2006 per gli enti che nel 2015 non erano assoggettati al patto di stabilità;
- i vincoli disposti dall'art. 9, comma 28 del D.L. 78/2010 sulla spesa per personale a tempo determinato, con convenzioni o con contratti di collaborazione coordinata e continuativa; che obbligano a non superare la spesa dell'anno 2009;
- l'obbligo di riduzione della spesa di personale disposto dall'art. 1 comma 557 della Legge 296/2006 rispetto a valore medio del triennio 2011/2013 che risulta di euro 53.227,19;
- l'art.40 del D. Lgs. 165/2001;
- l'art. 22, co.2 del D.L. n. 50/2017: tale articolo ha modificato l'art. 1, co. 228, secondo periodo, della L. nr. 208/2015, prevedendo, a partire dal 2017, per i Comuni con popolazione compresa tra i 1.000 ed i 3.000 abitanti che hanno rilevato nell'anno precedente una spesa per il personale inferiore al 24% della media delle entrate correnti registrate nei conti consuntivi dell'ultimo triennio, l'innalzamento della percentuale del turnover da 75% al 100%;
- l'ammontare complessivo delle risorse destinate annualmente al trattamento accessorio del personale come previsto dal comma 2 dell'art.23 del D. Lgs. 75/2017.

Gli oneri della contrattazione decentrata impegnati nell'anno 2017, non superano il corrispondente importo impegnato per l'anno 2016 e sono automaticamente ridotti in misura proporzionale alla riduzione del personale in servizio, tenendo conto del personale assumibile ai sensi della normativa vigente, come disposto dall'art.9 del D.L. 78/2010.
La spesa di personale sostenuta nell'anno 2017 rientra nei limiti di cui all'art.1, comma 557 e 557

quater della Legge 296/2006.

	Media 2011/2013	rendiconto
	2008 per enti non soggetti al patto	2017
Spese macroaggregato 101	668.085,10	603.860,12
Spese macroaggregato 103		
Irap macroaggregato 102	43.559,79	40.261,05
Altre spese: reiscrizioni imputate all'esercizio successivo		
Altre spese: da specificare.....		
Altre spese: da specificare.....		
Altre spese: da specificare.....		
Totale spese di personale (A)	711.644,89	644.121,17
(-) Componenti escluse (B)	55.818,28	41.521,75
(-) Altre componenti escluse:		
di cui rinnovi contrattuali		
(=) Componenti assoggettate al limite di spesa A-B	655.826,61	602.599,42
(ex art. 1, comma 557, legge n. 296/ 2006 o comma 562		

Ai sensi dell'articolo 91 del TUEL e dell'articolo 35, comma 4, del D.Lgs. n. 165/2001 l'organo di revisione ha espresso parere sul documento di programmazione triennale delle spese per il personale verificando la finalizzazione dello stesso alla riduzione programmata delle spese.

L'organo di revisione ha accertato che gli istituti contrattuali previsti dall'accordo decentrato sono improntati ai criteri di premialità, riconoscimento del merito e della valorizzazione dell'impegno e della qualità della prestazione individuale del personale nel raggiungimento degli obiettivi programmati dall'ente come disposto dall'art. 40 bis del D.Lgs. 165/2001 e che le risorse previste dall'accordo medesimo sono compatibili con la programmazione finanziaria del comune, con i vincoli di bilancio ed il rispetto dei vincoli di finanza pubblica.

L'organo di revisione ha accertato che le risorse variabili di cui all'art. 15, c. 2 e 5, del CCNL 1999, sono state destinate per l'attivazione di nuovi servizi e/o all'incremento dei servizi esistenti.

L'organo di revisione ha accertato che gli obiettivi siano definiti prima dell'inizio dell'esercizio ed in coerenza con quelli di bilancio ed il loro conseguimento costituisca condizione per l'erogazione degli incentivi previsti dalla contrattazione integrativa (art. 5 comma 1 del D.Lgs. 150/2009).

VERIFICA RISPETTO VINCOLI IN MATERIA DI CONTENIMENTO DELLE SPESE

L'Ente, avendo provveduto all'approvazione del Rendiconto 2016 entro il termine del 30/04/2017 non è tenuto al rispetto dei seguenti vincoli:

- Vincoli previsti dall'articolo 6 del dl 78/2010 e da successive norme di finanza pubblica in materia di:

- *spese per studi ed incarichi di consulenza (comma 7);*
- *per relazioni pubbliche, convegni, pubblicità e di rappresentanza (comma 8);*
- *per sponsorizzazioni (comma 9);*
- *per attività di formazione (comma 13)*

e dei vincoli previsti dall'art.27 comma 1 del D.L. 112/2008:

Spese per incarichi di collaborazione autonoma – studi e consulenza

L'ente ha rispettato il limite massimo per incarichi di collaborazione autonoma stabilito dall'art. 14 del D.L. n. 66/2014 non avendo superato le seguenti percentuali della spesa di personale risultante dal conto annuale del 2012:

- 4,5% con spesa di personale pari o inferiore a 5 milioni di euro;
- 1,1% con spesa di personale superiore a 5 milioni di euro.

Le spese impegnate per studi e consulenze rispettano il limite stabilito dall'art. 14 del d.l.66/2014, non superando le seguenti percentuali della spesa di personale risultante dal conto annuale del 2012:

- 4,2% con spesa di personale pari o inferiore a 5 milioni di euro;
- 1,4% con spesa di personale superiore a 5 milioni di euro.

Spese di rappresentanza

Non ci sono spese di rappresentanza sostenute nel 2017

Spese per autovetture

(art.5 comma 2 D.L 95/2012)

L'ente **ha** rispettato il limite disposto dall'art. 5, comma 2 del D.L. 95/2012, non superando per l'acquisto, la manutenzione, il noleggio e l'esercizio di autovetture, nonché per l'acquisto di buoni taxi, il 30 per cento della spesa sostenuta nell'anno 2011. Restano escluse dalla limitazione la spesa per autovetture utilizzate per i servizi istituzionali di tutela dell'ordine e della sicurezza pubblica, per i servizi sociali e sanitari svolti per garantire i livelli essenziali di assistenza.

Limitazione incarichi in materia informatica

(L. n.228 del 24/12/2012, art.1 commi 146 e 147)

La spesa impegnata rispetta le condizioni di cui ai commi 146 e 147 dell'art.1 della legge 228/2012.


L'ente ha rispettato le disposizioni dell'art.9 del D.L. 66/2014 in tema di razionalizzazione della spesa per acquisto di beni e servizi.

Interessi passivi e oneri finanziari diversi

La spesa per interessi passivi sui prestiti, in ammortamento nell'anno 2017, ammonta ad euro 89803,99 e rispetto al residuo debito al 1/1/2017, determina un tasso medio del 4,82%.

Sussistenza dei presupposti per acquisto immobili

La spesa impegnata per acquisto immobili rispetta i presupposti per le condizioni di cui comma 138 art. 1 Legge 228/.



ANALISI INDEBITAMENTO E GESTIONE DEL DEBITO

L'Ente ha rispettato il limite di indebitamento disposto dall'art. 204 del TUEL ottenendo le seguenti percentuali d'incidenza degli interessi passivi sulle entrate correnti:

Limite di indebitamento disposto dall'art. 204 del T.U.E.L.			
Controllo limite art. 204/TUEL	2015	2016	2017
		3,47%	3,61%


L'indebitamento dell'ente ha avuto la seguente evoluzione:

L'indebitamento dell'ente ha avuto la seguente evoluzione			
Anno	2015	2016	2017
Residuo debito (+)	1.840.047,92	1.933.708,94	1.862.346,97
Nuovi prestiti (+)	150.000,00		135.003,50
Prestiti rimborsati (-)	-59.741,66	-78.400,50	-81.627,90
Estinzioni anticipate (-)			
Quota capitale f.do liquidità	3.402,68	7.038,53	7.275,81
Totale fine anno	1.933.708,94	1.862.346,97	1.922.998,38
Nr. Abitanti al 31/12	2.683,00	2.626,00	2.652,00
Debito medio per abitante	720,73	709,20	725,11

Gli oneri finanziari per ammortamento prestiti ed il rimborso degli stessi in conto capitale registra la seguente evoluzione:

Oneri finanziari per ammortamento prestiti ed il rimborso degli stessi in conto capitale			
Anno	2015	2016	2017
Oneri finanziari	95.744,09	93.036,81	89.803,99
Quota capitale	59.741,66	78.400,50	81.627,90
Totale fine anno	155.485,75	171.437,31	171.431,89

L'ente nel 2017 non ha effettuato operazioni di rinegoziazione dei mutui.



Utilizzo di anticipazione di liquidità Cassa depositi e prestiti

L'ente ha ottenuto nel 2013, ai sensi del decreto del MEF 7/8/2015 una anticipazione di liquidità di euro 312.504,88 dalla Cassa depositi e prestiti da destinare al pagamento di debiti certi liquidi ed esigibili, da restituirsi con un piano di ammortamento a rate costanti di anni 29

Anno / anni di richiesta anticipo di liquidità	2013
Anticipo di liquidità richiesto in totale	312.504,88
Anticipo di liquidità restituito	24.514,38
Quota accantonata in avanzo	287.990,50

Contratti di leasing e Contratti di partenariato pubblico-privato

L'ente ha in corso al 31/12/2017 i seguenti contratti di locazione finanziaria e/o operazioni di partenariato pubblico e privato:

bene utilizzato	Tipologia	Concedente	Scadenza contratto	Canone annuo
n.2 impianti spillatura acqua	Locazione	Sguva Renting spa - Lorenzoni	31/03/2019	19.700,00
n.3 fotocopiatrici	Locazione	RICOH	31/12/2017	3.700,00
n.2 fotocopiatrici	Locazione	MCR	31/01/2021	1.390,80

N.B. Dal 01.01. 2015 il leasing finanziario rientra nell'indebitamento escluse le ipotesi indicate dalla delibera Corte Conti- Sezione Autonomie n.15/2017 e FAQ Arconet n.23.

ANALISI DELLA GESTIONE DEI RESIDUI

L'organo di revisione ha verificato il rispetto dei principi e dei criteri di determinazione dei residui attivi e passivi disposti dagli articoli 179, 182, 189 e 190 del TUEL.

L'ente ha provveduto al riaccertamento ordinario dei residui attivi e passivi al 31/12/2017 come previsto dall'art. 228 del TUEL con atto G.C. n. 24 del 10/03/2018 munito del parere dell'organo di revisione.

Con tale atto si è provveduto all' eliminazione di residui attivi e passivi formati nell'anno 2016 e precedenti per i seguenti importi:


residui attivi derivanti dall'anno 2016 e precedenti euro 107.766,13

residui passivi derivanti dall'anno 2016 e precedenti euro 37.427,39

L'organo di revisione rileva che i residui passivi finanziati con entrate a destinazione vincolata sono di importo non superiore alla cassa vincolata al 31/12/2017 sommata ai residui attivi di risorse vincolate ancora da riscuotere.

I debiti formalmente riconosciuti insussistenti per l'avvenuta legale estinzione (prescrizione) o per indebito o erroneo impegno di un'obbligazione non dovuta sono stati definitivamente eliminati dalle scritture e dai documenti di bilancio attraverso il provvedimento di riaccertamento dei residui.

Il riconoscimento formale dell'assoluta insussistenza dei debiti è stato adeguatamente motivato.



Dall'analisi dei residui per anno di provenienza risulta quanto segue (eventuale):

ANALISI ANZIANITA' DEI RESIDUI								
RESIDUI	ESERCIZI precedenti	2012	2013	2014	2015	2016	2017	Totale
ATTIVI								
Titolo I		9.054,80				31.335,68	185.611,31	226.001,79
di cui Tarsu/tari		9.054,80					29.129,51	38.184,31
di cui F.S.R o F.S.							18.057,63	18.057,63
Titolo II					3.806,40	25.646,35	33.960,21	63.412,96
di cui trasf. Stato						5.310,86	4.404,69	9.715,55
di cui trasf. Regione					3.806,40	20.335,49	23.884,91	48.026,80
Titolo III					9.782,53	31.906,79	514.711,46	556.400,78
di cui Tia								0,00
di cui Fitti Attivi					6.643,54	13.703,54	35.600,00	55.947,08
di cui sanzioni CdS						500,00	13.991,00	14.491,00
Tot. Parte corrente	0,00	9.054,80	0,00	0,00	13.588,93	88.888,82	734.282,98	845.815,53
Titolo IV	6.020,02	280,66				77.200,95	59.429,71	142.931,34
di cui trasf. Stato								0,00
di cui trasf. Regione	6.020,02	280,66				77.200,95	59.429,71	142.931,34
Titolo V							135.003,50	135.003,50
Tot. Parte capitale	6.020,02	280,66	0,00	0,00	0,00	77.200,95	194.433,21	277.934,84
Titolo VI							3.947,62	3.947,62
Totale Attivi	6.020,02	9.335,46	0,00	0,00	13.588,93	166.089,77	932.663,81	1.127.697,99
PASSIVI								
Titolo I	138.942,07					23.683,23	269.388,97	432.014,27
Titolo II						45.553,93	97.492,13	143.046,06
Titolo III								0,00
Titolo IV							2.616,68	2.616,68
Totale Passivi	138.942,07	0,00	0,00	0,00	0,00	69.237,16	369.497,78	577.677,01

ANALISI E VALUTAZIONE DEI DEBITI FUORI BILANCIO

L'ente non ha provveduto nel corso del 2017 al riconoscimento e finanziamento di debiti fuori bilancio.

Analisi e valutazione dei debiti fuori bilancio			
	2015	2016	2017
Articolo 194 T.U.E.L:			
- lettera a) - sentenze esecutive			
- lettera b) - copertura disavanzi			
- lettera c) - ricapitalizzazioni			
- lettera d) - procedure espropriative/occupazione d'urgenza			
- lettera e) - acquisizione beni e servizi senza impegno di spesa			
Totale	0,00	0,00	0,00

Debiti fuori bilancio riconosciuti o segnalati dopo la chiusura dell'esercizio

Dopo la chiusura dell'esercizio ed entro la data di formazione dello schema di rendiconto non sono stati riconosciuti o segnalati debiti fuori bilancio.



RAPPORTI CON ORGANISMI PARTECIPATI

Verifica rapporti di debito e credito con i propri enti strumentali e le società controllate e partecipate

Crediti e debiti reciproci

L'art.11, comma 6 lett. J del d.lgs.118/2011, richiede di illustrare nella relazione sulla gestione gli esiti della verifica dei crediti e debiti reciproci con i propri enti strumentali e le società controllate e partecipate.

L'esito di tale verifica è riportato nella seguente tabella:

SOCIETA' PARTECIPATE	credito	debito	diff.	debito	credito	diff.	Note
	del Comune v/società	della società v/Comune		del Comune v/società	della società v/Comune		
	Residui Attivi	contabilità della società		Residui Passivi	contabilità della società		
			0			0	
			0			0	
			0			0	
			0			0	
			0			0	
ENTI STRUMENTALI	credito	debito	diff.	debito	credito	diff.	Note
	del Comune v/ente	dell' ente v/Comune		del Comune v/ente	dell'ente v/Comune		
	Residui Attivi	contabilità della società		Residui Passivi	contabilità della società		
			0			0	
			0			0	
			0			0	

Note:


- 1) asseverata dai rispettivi Organi di revisione e in mancanza dal legale rappresentante dell'ente
- 2) asseverata dal collegio Revisori del Comune
- 3) dati non ancora pervenuti / procedura in corso di definizione
- 4) la società ha comunicato di non essere assoggettabile all'adempimento

In relazione alle differenze l'organo di revisione osserva quanto segue:

.....

Esternalizzazione dei servizi e rapporti con organismi partecipati

Nel corso dell'esercizio 2017, l'Ente ha provveduto ad esternalizzare i seguenti servizi pubblici locali o, comunque, ha sostenuto le seguenti spese a favore di organismi (agenzia, associazione, azienda, azienda servizi alla persona-ASP, consorzio, fondazione, istituzione ed unione di comuni e società) partecipati direttamente o indirettamente:



L'onere a carico del bilancio del Comune per i servizi esternalizzati	
Servizio:	<i>idrico</i>
Organismo partecipato:	co.ba.l.b. spa
Spese sostenute:	
Per contratti di servizio	11.058,00
Per concessione di crediti	
Per trasferimenti in conto esercizio	
Per trasferimento in conto capitale	
Per copertura di disavanzi o perdite	
Per acquisizione di capitale	
Per aumento di capitale non per perdite	
Altre spese	
Totale	11.058,00

Società che hanno conseguito perdite di esercizio

Le società che si trovano nei casi previsti dagli artt. 2447 e 2482-ter c.c. e per cui l'Ente ha ricostituito il capitale sociale sono le seguenti:

Denominazione sociale	Quota di partecipazione	Patrimonio netto al 31.12.2017*	Importo versato per la ricostituzione del capitale sociale	Motivazione della perdita	Valutazione della futura redditività della società	Esercizi precedenti chiusi in perdita

* valutare se rispetto alla scadenza di presentazione del rendiconto sono già disponibili i dati relativi al bilancio 2017

Le società che si trovano nei casi previsti dagli artt. 2447 e 2482-ter c.c. e per cui l'assemblea ha deliberato lo scioglimento anticipato delle stesse o, nel caso di società per azioni, la trasformazione sono le seguenti:

Denominazione sociale	Quota di partecipazione	Delibera assembleare	Esercizi precedenti chiusi in perdita

Le società che si trovano nei casi previsti dagli artt. 2447 e 2482-ter c.c. e per cui non è stato

rispettato quanto previsto dai predetti articoli sono le seguenti:

Denominazione sociale	Quota di partecipazione	Patrimonio netto al 31.12.2017*	Esercizi precedenti chiusi in perdita	Criticità e motivazione della mancata attivazione della procedura prevista dal codice civile

* valutare se rispetto alla scadenza di presentazione del rendiconto sono già disponibili i dati relativi al bilancio 2017

È stato verificato il rispetto:

- dell'art. 14 comma 5 del D. Lgs. 175/2016 come modificato dal D.Lgs. 16 giugno 2017, n.100 (divieto di sottoscrivere aumenti di capitale sociale, effettuare trasferimenti straordinari, aperture di credito e rilasciare garanzie a favore di società partecipate che hanno conseguito per tre esercizi consecutivi perdite di esercizio);
- dell'art. 11, comma 3 del D. Lgs. 175/2016 (adeguata motivazione nella delibera assembleare della nomina del consiglio di amministrazione e numero massimo di consiglieri nelle società a controllo pubblico);
- dell'art.11, comma 6 del D. Lgs. 175/2016 (entità massima dei compensi agli amministratori di società a controllo pubblico);
- dell'art.1, comma 718 della Legge 296/06 (divieto di percezione di compensi da parte del Sindaco e assessori, se nominati membri dell'organo amministrativo di società partecipate);
- dell'art. 1, comma 734 della Legge 296/06 (divieto di nomina di amministratore che nei 5 anni precedenti, ricoprendo cariche analoghe ha chiuso in perdita per 3 esercizi consecutivi);
- dell'art. 11, comma 8 del D. Lgs. 175/2016 (divieto di nomina di amministratore per i dipendenti delle amministrazioni pubbliche controllanti e vigilanti e obbligo per i dipendenti della società controllante di riversare i relativi compensi alla società di appartenenza);
- dell'art. 11, comma 13 del D.Lgs. 175/2016 (limiti dei compensi ai componenti di comitati con funzioni consultive o di proposta);
- dell'art. 1, comma 554 della Legge 147/2013 e dell'art. 21 comma 3 del D.Lgs. 175/2016 (riduzione compensi o revoca degli amministratori per gli organismi che nei tre esercizi precedenti hanno conseguito una perdita);
- dell'art.11, comma 9 del D.Lgs. 175/2016 (adeguamento statuti societari)
- dell'art. 19 del D.Lgs. 175/2016 (reclutamento del personale).


Revisione straordinaria delle partecipazioni

(art. 24 del D.Lgs. 175/2016)

L'Ente ha provveduto entro il 30 settembre 2017 alla ricognizione di tutte le partecipazioni possedute, direttamente e indirettamente, individuando quelle che devono essere dismesse.

L'esito di tale ricognizione, anche se negativo:

- è stato comunicato, con le modalità previste dall'art. 17 del D.L. 90/2014, convertito con modificazioni dalla Legge 114/2014, in data 17/10/2017;
- è stato inviato alla Sezione Regionale di controllo della Corte dei Conti in data 17/10/2017;
- è stato inviato alla struttura competente per l'indirizzo, il controllo e il monitoraggio previsto dall'art.15 del D.Lgs. 175/2016 come modificato dal D.Lgs. 16 giugno 2017 n.100.



TEMPESTIVITA' PAGAMENTI E COMUNICAZIONE RITARDI

Tempestività pagamenti

L'Organo di revisione ha verificato l'adozione da parte dell'ente delle misure organizzative per garantire il tempestivo pagamento delle somme dovute per somministrazioni, forniture e appalti, anche in relazione all'obbligo previsto dal novellato art.183 comma 8 TUEL.

L'indicatore annuale di tempestività dei pagamenti rilevante ai fini dell'articolo 41, comma I, del decreto-legge 24 aprile 2014, n. 66, è allegato in apposito prospetto, sottoscritto dal rappresentante legale e dal responsabile finanziario, alla relazione al rendiconto.

Comunicazione dei dati riferiti a fatture (o richieste equivalenti di pagamento). Art. 27 Decreto-legge 24/04/2014 n. 66

L'organo di revisione ha verificato la corretta attuazione delle procedure di cui ai commi 4 e 5 dell'art. 7bis del D.L. 35/2013.

PARAMETRI DI RISCONTRO DELLA SITUAZIONE DI DEFICITARIETA' STRUTTURALE

L'ente nel rendiconto 2017, rispetta tutti i parametri di riscontro della situazione di deficitarietà strutturale pubblicati con decreto del Ministero dell'Interno del 18/02/2013, come da prospetto allegato al rendiconto.

RESA DEL CONTO DEGLI AGENTI CONTABILI

Che in attuazione dell'articoli 226 e 233 del Tuel i seguenti agenti contabili, hanno reso il conto della loro gestione, entro il 30 gennaio 2018, allegando i documenti di cui al secondo comma del citato art. 233:

Tesoriere	Credito Valtellinese
Economo	Moscini Domenico
Riscuotitori speciali
Altri agenti contabili	Costa Anna Maria-Petri Claudio-Virgili Norberto-Capozzi Domenico-Serafinelli Angela-Paolini Roberta
Concessionari
Consegnatari azioni
Consegnatari beni

RELAZIONE DELLA GIUNTA AL RENDICONTO

L'organo di revisione attesta che la relazione predisposta dalla giunta è stata redatta conformemente a quanto previsto dall'articolo 231 del TUEL, secondo le modalità previste dall'art.11, comma 6 del d.lgs.118/2011 ed esprime le valutazioni di efficacia dell'azione condotta sulla base dei risultati conseguiti.

Nella relazione sono illustrate le gestioni dell'ente, i criteri di valutazione utilizzati, nonché i fatti di rilievo verificatisi dopo la chiusura dell'esercizio.

CONCLUSIONI

Tenuto conto di tutto quanto esposto, rilevato e proposto

Si esprime parere favorevole per l'approvazione del rendiconto 2017 limitatamente ai risultati della gestione finanziaria nell'intesa che la parte disponibile del risultato di amministrazione euro 31.882,40 venga accantonato al fondo contenzioso finché non sarà correttamente accantonato secondo le modalità previste dal principio applicato alla contabilità finanziaria al punto 5.2 lettera h) per il pagamento di potenziali oneri derivanti da sentenze ed sia previsto il costo dei professionisti per ogni contenzioso, mentre riguardo al conto economico e Stato Patrimoniale, , in considerazione della trasmissione dei relativi documenti il giorno 24/04/2018 e dei rilievi esposti alla Società, non si è in grado, al momento di attestarne la completezza e l'attendibilità, si consiglia all'Ente di rinviare l'approvazione in un momento successivo dei prospetti relativi allo stato patrimoniale e al conto economico.

L'ORGANO DI REVISIONE

MARIA ANTONIETTA REA

